

QUADRO DE PROTEÇÃO CA (QDCA/125)

QUADRO DE PROTEÇÃO E ISOLAMENTO DA
REDE COM BYPASS PARA MANUTENÇÃO



Dados Técnicos

Tensão de entrada	220 Vca
Disjuntor	(2x) Bipolar curva C 32A
Grau de proteção	IP65
Dimensões	310 X 230X 110 mm
Inversor compatível	PHB3648-ES



Rua São Bernardino nº 12
Pq. Anhanguera - CEP: 05120-050
São Paulo - SP




(11) 3648-7830
contato@phb.com.br




Diagrama de conexão QDCA/125

QDCA/125



CHAVE DE TRANSFERÊNCIA

Posição	Operação
0	Desligado
1	Manutenção
2	Normal

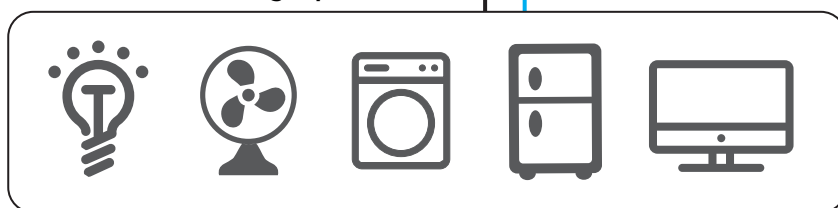


Rede

Inversor Híbrido
PHB3648-ES



Cargas prioritárias



Rua São Bernardino nº 12
Pq. Anhanguera - CEP: 05120-050
São Paulo - SP



(11) 3648-7830
contato@phb.com.br

